

## 申請輔系電子表單填寫說明

### Step1:新增輔系程序單

點選「申請輔系程序單」->點選新增表單



### Step2:填寫輔系程序單

系統會自動帶入基本資料->請同學選取輔系系所、轉讀學期->上傳經核章後歷年成績單 ->填寫完畢後請點選左上角的「呈核」完成申請。

2.   申請輔系程序單

申請人帳號	姓名	DocNo	Tmp-20131112105851_440000756_94
申請人單位	A 系	申請日期	102/11/12

本站站別：申請人



班級	A	學制	技
*手機	C 3	*電話	02-
*通訊地址	( )新		2
學籍異動紀錄	1001休,1011復		
*擬修讀輔系	請選擇...		
*擬轉讀學期	請選擇...		
*繳附證件上傳 (請上傳歷年成績單)	<input type="button" value="選擇檔案"/> 未選擇檔案	<input type="button" value="上傳檔案"/>	
備註			

系統自動帶入


※輔系相關規定請參考: 教務處網頁->規章表單->註冊組->學生修讀輔系辦法

### 查詢輔系申請單進度

同學欲查詢輔系申請單簽核進度請點選「申請單」頁面，會列出所有曾經丟出的申請單，點選當初申請的輔系單即可查詢簽核進度。



 [申請單](#)  [追蹤中](#)

**個人表單申請與查詢**

[申請輔系程序單](#)  [新增表單](#)

同學如果想查某個日期區間的表單，請自行設定查詢區間後點選「查詢」，即可列出該區間的申請表單

國立臺北護理健康大學: National Taipei University of Nursing and Health Sciences

 [申請單](#)  [追蹤中](#)

**個人表單申請與查詢**

[學生新證照申請登錄](#)  [新增表單](#)

申請日期  ~    ALL  草稿  已送單  已結案